



















Optionen

Gruppe	Dokum	Eingabe	Feld	Kopie	Einf	Entf	Mark	Pos	Pos-E				
Bauteil	Ort	Fehler	Verur	Beheb	Baugr	H-Gru	BA-Nr	Erledig	Bild				
													
													

- Einstellungen ▶ Aufnahme
- Parameter ▶ Funktionen
- Tastenbelegung ▶ Programm
- Definition ▶ Dialoge
- Speicherung ▶ Barcode
- Info ▶ Sprache

Option-Einstellungen-Aufnahme

Gruppe	Dokum	Eingabe	Feld	Kopie	Einf	Entf	Mark	Pos	Pos-E				
Bauteil	Ort	Fehler	Verur	Beheb	Baugr	H-Gru	BA-Nr	Erledig	Bild				

Dialog Seite

Hier können Sie den Dialogablauf bei Auswahlstrukturen für alle Felder festlegen, die in der Felddefinition Spalte keinen Wert enthalten:

- Seitenwerte
Es wird immer nur die aktive Seite zur Auswahl angezeigt.
- Gruppe-Seite (ohne Wert)
Wenn das feld leer ist, dann wird zuerst die Gruppe angewählt und anschließend die Seite zur Auswahl erzeugt.
- Gruppe-Seite
Es wird immer zuerst die Gruppe angewählt und anschließend die Seite zur Auswahl erzeugt.

Aufnahme-Parameter



Dialog Seite	Gruppe-Seite (ohne Wert)
Text-Übernahme	Seitenwerte
neue Zeile	Gruppe-Seite (ohne Wert)
bei Gruppe/Feld	Gruppe-Seite
Anzahl Stellen	Bauteil
Zeiteinheit	HM Minuten/100

Abbruch

OK

Kopie


Einf

Entf

Mark

Pos

Pos-E



Bauteil

Ort

Fehler

Verur

Beheb

Baugr

H-Gru

BA-Nr

Erledig

Bild

Text-Übernahme



Hier können Sie festlegen, wann der ausgewählte Text übernommen werden soll:

- nein
Der Text wird nur angezeigt, aber nicht in den Datensatz übernommen.
Nur Manuelle Dateneingabe.
- wenn leer
Der Text wird nur übernommen, wenn das Feld im Datensatz leer ist.
- immer
Der Text wird immer in das Feld des Datensatzes übernommen.

Aufnahme-Parameter



Dialog Seite	Gruppe-Seite (ohne Wert)
Text-Übernahme	immer
neue Zeile	nein wenn leer
bei Gruppe/Feld	immer
Anzahl Stellen	
Zeiteinheit	HM Minuten/100

Abbruch

OK

Gruppe	Dokum	Eingabe	Feld	Kopie	Einf	Entf	Mark	Pos	Pos-E				
Bauteil	Ort	Fehler	Verur	Beheb	Baugr	H-Gru	BA-Nr	Erledig	Bild				

neue Zeile



Hier können Sie festlegen, wann ein neuer Datensatz hinzugefügt werden soll.
Das Feld, das Sie "bei Gruppe/Feld" definiert haben, hat immer Vorrang hat.

- nein
Keinen neuen Datensatz erzeugen.
- bei letztem Satz
Ein neuer Satz wird erzeugt, wenn der aktuelle Satz am Dateiende steht.
- F-Taste
Ein neuer Satz wird erzeugt, wenn über Funktionstaste das Feld mit der eingestellten Seite gedrückt wird.

Aufnahme-Parameter



Dialog Seite	Gruppe-Seite (ohne Wert)
Text-Übernahme	immer
neue Zeile	bei letztem Satz
bei Gruppe/Feld	nein bei letztem Satz
Anzahl Stellen	bei F-Taste
Zeiteinheit	HM Minuten/100

Abbruch

OK

Kopie


Einf

Entf

Mark

Pos

Pos-E



Bauteil

Ort

Fehler

Verur

Beheb

Baugr

H-Gru

BA-Nr

Erledig

Bild

bei Gruppe/Feld [X]

Hier können Sie festlegen, bei welchem Feld immer ein neuer Datensatz hinzugefügt werden soll.



Aufnahme-Parameter [?] [OK] [X]

Dialog Seite	Gruppe-Seite (ohne Wert)
Text-Übernahme	immer
neue Zeile	bei letztem Satz
bei Gruppe/Feld	Bauteil
Anzahl Stellen	Bauteil
Zeiteinheit	Orte
Abbruch	FEHLER
	Verursacher
	Beheber

Gruppe	Dokum	Eingabe	Feld	Kopie	Einf	Entf	Mark	Pos	Pos-E	[Icon]	[Icon]	[Icon]	[Icon]
Bauteil	Ort	Fehler	Verur	Beheb	Baugr	H-Gru	BA-Nr	Erledig	Bild	[Icon]	[Icon]	[Icon]	[Icon]

Stellenzahl für Direktanwahl

(1..1-9 2..01-99 3..001-999)

Die direkte Eingabe eines Ablaufabschnittes, Leistungsgrades, Zeitart oder Planzeiten/Konten kann sehr einfach über die Ziffern-Tasten erfolgen.

Mit der Anzahl Stellen legen Sie fest, nach welcher Anzahl von Zifferntasten die festgelegte Funktion ausgeführt werden soll.

Beispiel: 1 Stelle

Nach Betätigen der Ziffer 1-9 (eine Taste) wird die Funktion sofort ausgeführt.

Beispiel: 2 Stellen

Sie können durch zwei Zifferntasten 99 Funktionen ausführen.

Nach Betätigen der ersten Taste wird diese am Bildschirm angezeigt. Nach der 2. Taste wird die Funktion sofort ausgeführt.

Aufnahme-Parameter

Dialog Seite	Gruppe-Seite (ohne Wert)
Text-Übernahme	immer
neue Zeile	bei letztem Satz
bei Gruppe/Feld	Bauteil
Anzahl Stellen	<input type="text"/>
Zeiteinheit	HM Minuten/100

Abbruch

OK

kopie	Einf	Entf	Mark	Pos	Pos-E				
Bauteil	Ort	Fenier	verur	Beheb	Baugr	H-Gru	BA-Nr	Erledig	Bild

Zeiteinheit

0	HM	Minuten/100	MMSec/600
1	HS	Sekunden/100	MMSec/10
2	ZS	Sekunden/10	MMSec/100
3	S	Sekunden	MMSec/1000
4	T	TMU	MMSec/36
5	hms	HH:MM:SS	MMSec/1000

Aufnahme-Parameter

Dialog Seite	Gruppe-Seite (ohne Wert)
Text-Übernahme	immer
neue Zeile	bei letztem Satz
bei Gruppe/Feld	Bauteil
Anzahl Stellen	
Zeiteinheit	HM Minuten/100

Abbruch

- HM Minuten/100
- HS Sekunden/100
- ZS Sekunden/10
- S Sekunden
- TMU Millisekunden/36
- hms HH:MM:SS Format

Gruppe	Dokum	Eingabe	Feld	Kopie	Einf	Entf	Mark	POS	POS-E	?
Bauteil	Ort	Fehler	Verur	Beheb	Baugr	H-Gru	BA-Nr	Erledig	Bild	