



Menü-Funktionen MTM/WF-Analyse

1_MTM_Grundbew_B. ▾

Hinlangen ▾

Karte	Regeln	Vorg	Ausw.				
Gruppe	SRück	Aussch	Übers.				
Eingab	Kopie	Einf	Lösch				
Feld	Kopie	Einf	Lösch				





Neu

Öffnen

Speichern

Speichern unter...

Programm

Exportieren

Beenden

Hinlangen

Ausw.



Übers.



Lösch



Lösch





Datei - Öffnen

Pfad: \IpasMobil\
Name:

ammzl.mc5

Abbruch

OK

I_MTM_Grundbew_B. ▾

Hinlangen ▾

Karte

Regeln

Vorg

Ausw.



Gruppe

SRück

Aussch

Übers.



Eingab

Kopie

Einf

Löschen



Feld

Kopie

Einf

Löschen



Datei Bearb Eing Anz Opt





Pos	Code	Bemerkung	N	Hf
-----	------	-----------	---	----

20	PT3	Reinigen	10	1
----	-----	----------	----	---

Menü-Funktionen Bearbeiten

80	AD1	Fertig montiert	1	1
----	-----	-----------------	---	---

90	KA	zur Ablage	2	4
----	----	------------	---	---

1_MTM_Grundbew_B. ▾ Hinlangen ▾

Karte	Regeln	Vorg	Ausw.				
-------	--------	------	-------	--	--	--	--

Gruppe	SRück	Aussch	Übers.				
--------	-------	--------	--------	--	--	--	--

Eingab	Kopie	Einf	Lösch				
--------	-------	------	-------	--	--	--	--

Feld	Kopie	Einf	Lösch				
------	-------	------	-------	--	--	--	--

Datei Bearb Eing Anz Opt





Pos	Code	Bemerkung	N	Hf
-----	------	-----------	---	----

20	PT		1	1
----	----	--	---	---

30	A		1	1
----	---	--	---	---

40	A		1	1
----	---	--	---	---

50	PC1	Lager genau pl.	1	1
----	-----	-----------------	---	---

6			1	1
---	--	--	---	---

7		en	1	5
---	--	----	---	---

8		ntiert	1	1
---	--	--------	---	---

9		e	2	4
---	--	---	---	---

Steuerung

Kopieren

Einfügen

Löschen

Markieren

Positionieren

Pos Ende und eins

Suchen

Datensatz

1_MTI

Karte

Grupp

Eingab

Feld

Datei Bearb

Eing Anz Opt



Wird unter Gemeinsame Funktionen beschrieben.



Pos	Code	Bemerkung	N	Hf
-----	------	-----------	---	----

Menü-Funktionen Eingabe

80	AD1	Fertig montiert	1	1
90	KA	zur Ablage	2	4

1_MTM_Grundbew_B. ▾ Hinlangen ▾

Karte	Regeln	Vorg	Ausw.				
Gruppe	SRück	Aussch	Übers.				
Eingab	Kopie	Einf	Lösch				
Feld	Kopie	Einf	Lösch				

Datei Bearb Eing Anz Opt





Pos	Code	Bemerkung	N	Hf
-----	------	-----------	---	----

20	PT3	Reinigen	10	1
----	-----	----------	----	---

			1	1
--	--	--	---	---

		ck	1	1
--	--	----	---	---

		enau pl.	1	1
--	--	----------	---	---

			1	1
--	--	--	---	---

		gen	1	5
--	--	-----	---	---

		ontiert	1	1
--	--	---------	---	---

90	KA	zur Anlage	2	4
----	----	------------	---	---

Für das aktuelle
Feld wird die
definierte
Auswahl/Eingabe
Prozedur aufgerufen.

Auswahl/Eingabe

Eingabe

Eingabe-Feld

Dokumentation

Skizzen

Signatur

1_MTM_Grun

Karte Rege

Gruppe SRÜ

Eingab Kop

Feld Kop

Datei Bearb

Eing Anz Opt





AUFNEHMEN UND PLAZIEREN



AUFNEHMEN UND PLAZIEREN

<1 kg	Leicht	Ungefähr	<20 cm	»
		<50 cm		»AA2 35
		<80 cm		»AA3 50
	Lose	<20 cm		»AB1 30
		<50 cm		»AB2 45
		<80 cm		»AB3 60
	Eng	<20 cm		»AC1 40
		<50 cm		»AC2 55
		<80 cm		»AC3 70
	Schwierig	Ungefähr	<20 cm	»A
		<50 cm		»AD2 45
		<80 cm		»AD3 60
	Lose	<20 cm		»AE1 30
		<50 cm		»AE2 55

Abbruch

OK





Pos	Code	Bemerkung	N	Hf
20	PT3	Reinigen	10	1
30	AC2	Lager	1	1
40	AH2	Lagerbock	1	1
50	PC1	Lager genau pl.	1	1
60	HA2	Hammer	1	1
70	ZB2	Einschlagen	1	5
80	AD1	Fertig montiert	1	1
90	KA	zur Ablage	2	4

1_MTM_Grundbew_B. ▾

Hinlangen ▾

Karte	Regeln	Vorg	Ausw.				
Gruppe	SRück	Aussch	Übers.				
Eingab	Kopie	Einf	Lösch				
Feld	Kopie	Ei	Lösch				

Datei Bearb Eing Anz Opt





Pos	Code	Bemerkung	N	Hf
20	PT3	Reinigen	10	1
30	AC2	Lager	1	1
40	AH2	Lagerbock	1	1
50	PC1	Lager genau pl.	1	1
60	HA2	Har		
70	ZB2	Ein		
80	AD1	Fer		
90	KA	zur		

Eingabemaske für alle Felder des aktiven Datensatzes.

1_MTM_Grun

Karte Rege

Gruppe SRÜ

Eingab Kop

Feld Kop

Datei Bearb Eing Anz Opt

Auswah

Eingabe

Eingabe-Feld

Dokumentation

Skizzen

Signatur

?

← →

↑ ↓

⌨



Positions-Datei: 70,0



Pos

70

Code

ZB2

Bemerkung

Einschlagen

N

1

Hf

5

Te

30

TMU

150

ZT

Min

0,0900

Abbruch

OK

Eingab

Kopie

Einf

Löschen



Feld

Kopie

Einf

Löschen



Datei Bearb Eing Anz Opt





Positions-Datei: 70,0

A h Zart

Zurück

Abbruch

OK

70	Z02	Einschlagen	1	0
80	AD1	Fertig montiert	1	1
90	KA	zur Ablage	2	4

1_MTM_Grundbew_B. ▾

Hinlangen ▾

Karte	Regeln	Vorg	Ausw.				
Gruppe	SRück	Aussch	Übers.				
Eingab	Kopie	Einf	Lösch				
Feld	Kopie	Einf	Lösch				

Datei Bearb Eing Anz Opt





Positions-Datei: 70,0



A				
h				
Zart		'beide Hände		
		'linke Hand		
Zur		'rechte Hand		
		'linke Hand Simultan		
		'rechte Hand Simultan		
80	KA	zur Ablage	2	4
90	KA	zur Ablage	2	4

1_MTM_Grundbew_B. ▾ Hinlangen ▾

Karte	Regeln	Vorg	Ausw.				
Gruppe	SRück	Aussch	Übers.				
Eingab	Kopie	Einf	Lösch				
Feld	Kopie	Einf	Lösch				

Datei Bearb Eing Anz Opt





Positions-Datei: 70,0



OK



A

h

'beide Hände

Zart

TB

Zurück

Abbruch

OK

70	Z02	Einrichtungen	1	0
80	AD1	Fertig montiert	1	1
90	KA	zur Ablage	2	4

1_MTM_Grundbew_B. ▾

Hinlangen ▾

Karte	Regeln	Vorg	Ausw.				
Gruppe	SRück	Aussch	Übers.				
Eingab	Kopie	Einf	Lösch				
Feld	Kopie	Einf	Lösch				

Datei Bearb Eing Anz Opt





Pos	Code	Bemerkung	N	Hf
20	DT3	Reinigen	10	1
		er	1	1
		erbock	1	1
30	PC1	ader genau pl.	1	1
60	HA2	Hammer	1	1
70	ZB2	Einschlagen	1	5
80	AD1	Fertig montiert	1	1
90	KA	zur Ablage	2	4

Eingabe-Feld
positionieren.

1_MTM_Grundbew_B. ▾

Hinlangen ▾

Karte	Regeln	Vorg	Ausw.				
Gruppe	SRück	Aussch	Übers.				
Eingab	Kopie	Einf	Lösch				
Feld	Kopie	Einf	Lösch				

Datei Bearb Eing Anz Opt





Pos	Code	Bemerkung	N	Hf
20	PT3	Reinigen	10	1
30	AC2	Lager	1	1
40	AH2	Lagerbock	1	1
50	PC1	Lager genau pl.	1	1
60	HA2	Hammer	1	1
70	ZB2	Einschlagen	1	5
80	AD1	Fertig montiert	1	1
90	KA	zur Ablage	2	4

1_MTM_Grundbew_B. ▾

Hinlangen ▾

Karte	Regeln	Vorg	Ausw.				
Gruppe	SRück	Aussch	Übers.				
Eingab	Kopie	Einf	Lösch				
Feld	Kopie	Einf	Lösch				

Datei Bearb Eing Anz Opt





Pos	Code	Bemerkung	N	Hf
20	PT3	Reinigen	10	1
30	AC2	Lager	1	1
40	AH2	Lagerbock	1	1
50	PC1	Lager genau pl.	1	1
60	HA2	Hammer	1	1
70	ZB2	Einschlagen	1	5
80	AD1	Fer		
90	KA	zur		

Eingabemaske für
aktuelles Feld
aufrufen.

1_MTM_Grun

Auswah

- Eingabe
- Eingabe-Feld
- Dokumentation
- Skizzen
- Signatur

Karte Rege

Gruppe SRÜ

Eingab Kop

Feld Kop

Datei Bearb Eing Anz Opt



Positions-Datei



Bemerkung

Hammer

Abbruch

OK

50	PC1	Lager genau pl.	1	1
60	HA2	Hammer	1	1
70	ZB2	Einschlagen	1	5
80	AD1	Fertig montiert	1	1
90	KA	zur Ablage	2	4

1_MTM_Grundbew_B. ▾

Hinlangen ▾

Karte	Regeln	Vorg	Ausw.				
Gruppe	SRück	Aussch	Übers.				
Eingab	Kopie	Einf	Lösch				
Feld	Kopie	Einf	Lösch				

Datei Bearb Eing Anz Opt





Pos	Code	Bemerkung	N	Hf
20	PT3	Reinigen	10	1
30	AC2	Lager	1	1
40	AH2	Lagerbock	1	1
50	PC1	Lager genau pl.	1	1
60	HA2	Hammer	1	1
70	ZB2	Einschlagen	1	5
80	AD1	Fertig montiert	1	1
90	KA	zur Ablage	2	4

1_MTM_Grundbew_B. ▾

Hinlangen ▾

Karte	Regeln	Vorg	Ausw.				
Gruppe	SRück	Aussch	Übers.				
Eingab	Kopie	Einf	Lösch				
Feld	Kopie	Einf	Lösch				

Datei Bearb Eing Anz Opt





Pos	Code	Bemerkung	N	Hf
20	PT3	Reinigen	10	1
30	AC2	Lager	1	1
40	AH2	Lagerbock	1	1
50	PC1	Lager genau pl.	1	1
60	HA2	Hammer	1	1
70	ZB2	Einschlagen	1	5
80	AD1	Fertig montiert	1	1
90	KA			

Eingabemaske für
Dokumentation der
MTM/WF Analyse.

Ausw

1_MTM_Grun

Karte Rege

Gruppe SRÜ

Eingab Kop

Feld Kop

Dokumentation

Skizzen

Signatur

Datei Bearb Eing Anz Opt



MTM-Analysen



Beschreibung

Lager montieren

Abteilung

Mechanisch

Bereich

Mechanische Montage

Teile-Nummer

Arbeitsfolge

Arbeitsgang

Ein Lager wird aus dem
Bosch Behälter

Bearbeiter

Mitterhauser

Gruppe

MTM

Abbruch

OK

Eingab

Kopie

Einf

Löschen



Feld

Kopie

Einf

Löschen





Pos	Cod	MTM-Analysen		
20	PT3	Erst-Datum	07.11.1994	
30	AC2	Änd-Datum	07.11.1994	
40	AH2	<div style="display: flex; justify-content: space-around;"> Zurück Abbruch OK </div>		
50	PC1			
60	HA2	Hammer	1	1
70	ZB2	Einschlagen	1	5
80	AD1	Fertig montiert	1	1
90	KA	zur Ablage	2	4

1_MTM_Grundbew_B. ▾ Hinlangen ▾

Karte	Regeln	Vorg	Ausw.				
Gruppe	SRück	Aussch	Übers.				
Eingab	Kopie	Einf	Lösch				
Feld	Kopie	Einf	Lösch				



Pos	Code	Bemerkung	N	Hf
20	PT3	Reinigen	10	1
30	AC2	Lager	1	1
40	AH2	Lagerbock	1	1
50	PC1	Lager genau pl.	1	
60	HA2	Hammer	1	1
70	ZB2	Einschlagen	1	5
80	AD1	Fertig montiert	1	1
90	KA	zur Ablage	2	4

1_MTM_Grundbew_B. ▾

Hinlangen ▾

Karte	Regeln	Vorg	Ausw.				
Gruppe	SRück	Aussch	Übers.				
Eingab	Kopie	Einf	Lösch				
Feld	Kopie	Einf	Lösch				

Datei Bearb Eing Anz Opt





Pos	Code	Bemerkung	N	Hf
20	PT3	Reinigen	10	1
30	AC2	Lager	1	1
40				
50				
60				
70				
80	AD1	Fertig montiert	1	1
90	KA	zur Ablage	2	4

Skizzen und Signatur werden unter gemeinsame Funktionen beschrieben.

Auswahl/Eingabe

Eingabe

Eingabe-Feld

Dokumentation

Skizzen

Signatur

1_MTM_Grun

Karte

Rege

Gruppe

SRÜ

Eingab

Kop

Feld

Kop

Datei Bearb

Eing

Anz Opt




















Pos	Code	Bemerkung	N	Hf
20	PT3	Reinigen	10	1
 Menü-Funktionen Anzeige				
80	AD1	Fertig montiert	1	1
90	KA	zur Ablage	2	4

1_MTM_Grundbew_B. ▾

Hinlangen ▾

Karte	Regeln	Vorg	Ausw.				
Gruppe	SRück	Aussch	Übers.				
Eingab	Kopie	Einf	Lösch				
Feld	Kopie	Einf	Lösch				

Datei Bearb Eing Anz Opt





Pos	Code	Bemerkung	N	Hf
20	PT3	Reinigen	10	1
30	AC2	Lager	1	1
40	AH2	Lagerbock	1	1
50		au pl.	1	1
			1	1
			1	5
80	AD1	Peris montiert	1	1
90	KA			4

Anzeigen der definierten Karten.

MTM/WF-Karten

Plan-Vorgänge

Zeitarten

Seitenwahl

Endergebnis

Bilder

Hilfe

1_MTM_Grundbev

Karte

Regeln

Gruppe

SRück

Eingab

Kopie

Feld

Kopie

Datei Bearb Eing

Anz Opt





Pos	Code	Bemerkung	N	Hf
-----	------	-----------	---	----

MTM/WF-Karten

Kart	A-Grup	Karten-Überschrift
------	--------	--------------------

110	1	MTM	HINLANGEN	▲
120	1	MTM	GREIFEN	☰
130	1	MTM	BRINGEN	
135	1	MTM	BRINGEN mit Kraftaufwa	
140	1	MTM	FÜGEN	
150	1	MTM	LOSLASSEN	
160	1	MTM	DRÜCKEN	
165	1	MTM	TRENNEN	
170	1	MTM	DREHEN	
175	1	MTM	KURBELDREHEN	
180	1	MTM	KÖRPERBEWEGUNGEN	▼

Abbruch

OK





Pos	Code	Bemerkung	N	Hf
20	PT3	Reinigen	10	1
30	AC2	Lager	1	1
40	AH2	Lagerbock	1	1
50	PC1	Lager genau pl.	1	1
60	HA2	Hammer	1	1
70	ZB2	Einschlagen	1	5
80	AD1	Fertig montiert	1	1
90	KA	zur Ablage	2	4

1_MTM_Grundbew_B. ▾

Hinlangen ▾

Karte	Regeln	Vorg	Ausw.				
Gruppe	SRück	Aussch	Übers.				
Eingab	Kopie	Einf	Lösch				
Feld	Kopie	Einf	Lösch				

Datei Bearb Eing Anz Opt





Pos	Code	Bemerkung	N	Hf
20	PT3	Reinigen	10	1
30	AC2	Lager	1	1
40	AH2	Lagerbock	1	1
50	PC1	Lager genau pl.	1	1
		mer	1	1
		chlagen	1	5
		g montiert	1	1
			?	4

Anzeigen der
definierten
Plan-Vorgänge.

MTM/WF-Karten

Plan-Vorgänge

Zeitarten

Seitenwahl

Endergebnis

Bilder

Hilfe

1_MTM_Grundbev

Karte

Regeln

Gruppe

SRück

Eingab

Kopie

Feld

Kopie

Datei Bearb Eing

Anz Opt





Pos	Code	Bemerkung	N	Hf
-----	------	-----------	---	----

Plan-Vorgänge

Vorgang	Gruppe	Beschreibung
---------	--------	--------------

GGH	1 MTM1	Hinlangen	▲
GGG	1 MTM2	Greifen	☰
GGB	1 MTM3	Bringen mit Kraft	
GGF	1 MTM4	Fügen	
GGL	1 MTM5	Loslassen	
GHD	1 MTM61	Drücken	
GHT	1 MTM62	Trennen	
GHR	1 MTM63	Drehen	
GBB	1 MTM71	Blickverschieben	
GBP	1 MTM72	Prüfen	
GKF	1 MTM81	Fußbewegungen	▼

Abbruch

OK





Pos	Code	Bemerkung	N	Hf
20	PT3	Reinigen	10	1
30	AC2	Lager	1	1
40	AH2	Lagerbock	1	1
50	PC1	Lager genau pl.	1	1
60	HA2	Hammer	1	1
70	ZB2	Einschlagen	1	5
80	AD1	Fertig montiert	1	1
90	KA	zur Ablage	2	4

1_MTM_Grundbew_B. ▾

Hinlangen ▾

Karte	Regeln	Vorg	Ausw.				
Gruppe	SRück	Aussch	Übers.				
Eingab	Kopie	Einf	Lösch				
Feld	Kopie	Einf	Lösch				

Datei Bearb Eing Anz Opt





Pos	Code	Bemerkung	N	Hf
20	PT3	Reinigen	10	1
30	AC2	Lager	1	1
40	AH2	Lagerbock	1	1
50	PC1	Lager genau pl.	1	1
60	HA2	Hammer	1	1
		schlagen	1	5
		tiq montiert	1	1
		M/WF-Karten	?	4

Anzeigen der
definierten
Zeitarten.

1_MTM_Grundbev

Karte	Regeln	
Gruppe	SRück	A
Eingab	Kopie	
Feld	Kopie	

- Plan-Vorgänge
- Zeitarten
- Seitenwahl
- Endergebnis
- Bilder
- Hilfe

Datei Bearb Eing

Anz Opt





Pos	Code	Bemerkung	N	Hf
-----	------	-----------	---	----

Zeitarten

Zeita	Beschreibung
-------	--------------

VSK	sachlich konstante Verteilzeit	▲
VSV	sachlich variable Verteilzeit	☰
VP	persönliche Verteilzeit	
TB	beeinflussbare Arbeitsgänge	
TU	unbeeinflussbare Arbeitsgänge	
TR	Rüstarbeiten	
E	Erholzeit	
F	fallweise abzugeltende Zeiten	
N	nicht abzugeltende Zeiten	
P	nichtbezahlte Pausen	
VSK1	säubern des Arbeitsplatzes	▼

Abbruch

OK





Pos	Code	Bemerkung	N	Hf
20	PT3	Reinigen	10	1
30	AC2	Lager	1	1
40	AH2	Lagerbock	1	1
50	PC1	Lager genau pl.	1	1
60	HA2	Hammer	1	1
70	ZB2	Einschlagen	1	5
80	AD1	Fertig montiert	1	1
90	KA	zur Ablage	2	4

1_MTM_Grundbew_B. ▾

Hinlangen ▾

Karte	Regeln	Vorg	Ausw.				
Gruppe	SRück	Aussch	Übers.				
Eingab	Kopie	Einf	Lösch				
Feld	Kopie	Einf	Lösch				

Datei Bearb Eing Anz Opt





Pos	Code	Bemerkung	N	Hf
1	MTM Grundbew Basis	igen	10	1
1	_MTM_Grundbewegung	er	1	1
2	BW__Standard-Datener			
3	UAS_Grundvorgänge			
6	MEK_Grundvorgänge			
7	BSD_Büro_Sachbearbe			
8	BSD_Büro_Sachbearbe			
9	BSD_Büro_Sachbearb	ig montiert	1	1
9	MEK_Grund_Aufbau_M	ablage	2	4
A	MEK_Aufbaustufe Mo			

Auswahl des Analyse-Verfahrens.

1_MTM_Grundbew_B. ▾ Hinlangen ▾

Karte	Regeln	Vorg	Ausw.				
Gruppe	SRück	Aussch	Übers.				
Eingab	Kopie	Einf	Lösch				
Feld	Kopie	Einf	Lösch				





Pos	Code	Bemerkung	N	Hf
20	PT3	Reinigen	10	1
30	AC2	Lager	1	1
40	AH2	Lagerbock	1	1
50	PC1	Lager genau pl.	1	1
60	HA2	Hammer	1	1
70	ZB2	Einschlagen	1	5
		artig montiert	1	1
		TM/WF-Karten	?	4

Aktuelle Seite für
MTM-Karten
anwählen.

Zeitarten
MTM/WF-Karten
Plan-Vorgänge
Alle
Standard Seite
Einmal Seite

TM/WF-Karten

an-Vorgänge

Zeitarten

Seitenwahl

ndergebnis

der

lfe

Opt

Plaziert ▾





Seite MTM/WF-Karten



- 1_MTM_Grundbew_Basiswerte
- 1_MTM_Grundbewegungen
- 2_BW_Standard-Daten-Basiswerte
- 3_UAS_Grundvorgänge**
- 6_MEK_Grundvorgänge
- 7_BSD_Büro_Sachbearbeiter
- 8_BSD_Büro_Sachbearbeiter_BW
- 9_BSD_Büro_Sachbearb_UAS_MEK
- 9_MEK_Grund_Aufbau_Montage
- A_MEK_Aufbaustufe_Montage

3_UA

Kart

Grup

Abbr

OK

Eingab

Kopie

Einf

Löschen



Feld

Kopie

Einf

Löschen



Datei Bearb Eing Anz Opt





Pos	Code	Bemerkung	N	Hf
20	PT3	Reinigen	10	1
30	AC2	Lager	1	1
40	AH2	Lagerbock	1	1
50	PC1	Lager genau pl.	1	1
60	HA2	Hammer	1	1
70	ZB2	Einschlagen	1	5
80	AD1	Fertig montiert	1	1
90	KA	zur Ablage	2	4

3_UAS_Grundvorgän...

Aufnehmen und Plazie...

Karte	Regeln	Vorg	Ausw.				
Gruppe	SRück	Aussch	Übers.				
Eingab	Kopie	Einf	Lösch				
Feld	Kopie	Einf	Lösch				

Datei Bearb Eing Anz Opt





Pos	Code	Bemerkung	N	Hf
20	PT3	Reinigen	10	1
30	AC2	Lager	1	1
40	AH2	Lagerbock	1	1
50	PC1	Lager genau pl.	1	1
60	HA2	Hammer	1	1
70	ZP2	Einschlagen	1	5
		fertig montiert	1	1
		MTM/WF-Karten	?	4

Berechnung
und Anzeige
des
Ergebnisses.

Plan-Vorgänge

Zeitarten

Seitenwahl

Endergebnis

Bilder

Hilfe

Plaziert

Gruppe SRück

Eingab Kopie

Feld Kopie

Datei Bearb Eing Anz Opt



Pos	Code	Bemerkung		
20	PT3	Reinigen		
30	AC2	Lager		
40	AH2	Lagerb		
50	PC1	Lager o		
60	HA2	Hamme		
70	ZB2	Einschlagen	1	5
80	AD1	Fertig montiert	1	1
90	KA	zur Ablage	2	4

Endergebnis



TN (TMU)= 690,0
 TG (Min)= 0,4140
 TE (Min)= 0,4554

Schließen

3_UAS_Grundvorgän...

Aufnehmen und Plazie...

Karte	Regeln	Vorg	Ausw.				
Gruppe	SRück	Aussch	Übers.				
Eingab	Kopie	Einf	Lös				
Feld	Kopie	Einf	Lösch				

Datei Bearb Eing Anz Opt





Pos	Code	Bemerkung	N	Hf
20	PT3	Reinigen	10	1
30	AC2	Lager	1	1
40	AH2	Lagerbock	1	1
50	PC1		1	1
60	HA2		1	1
70	ZB2		5	1
80	AD1		1	1
90	KA	Zur Abgabe	2	4

Spalte positionieren für Anzeige der Hilfe.

3_UAS_Grundvorgän...

Aufnahmen und Plazik...

Karte	Regeln	Vorg	Ausw.				
Gruppe	SRück	Aussch	Übers.				
Eingab	Kopie	Einf	Lösch				
Feld	Kopie	Einf	Lösch				





Pos	Code	Bemerkung	N	Hf
20	PT3	Reinigen	10	1
30	AC2	Lager	1	1
40	AH2	Lagerbock	1	1
50	PC1	Lager genau pl.	1	1
60	HA2	Hammer	1	1
70	ZB2	Einschlagen	1	5
80	AD1	Fertig montiert	1	1
90	KA		?	4

3_UAS_Grundvorg

Plaziert ▾

Karte	Regeln	
Gruppe	SRück	A
Eingab	Kopie	
Feld	Kopie	

- MTM/WF-Karten
- Plan-Vorgänge
- Zeitarten
- Seitenwahl ▶
- Endergebnis
- Bilder
- Hilfe

Datei Bearb Eing

Anz Opt

--	--



Pos	Code	Bemerkung	N	Hf
20	PT3	Reinigen	10	1
30	AC2	Lager	1	1
40	AH2	Lagerbock	1	1
50	PC1	Lager genau pl.	1	1
60	HA2	Hammer	1	1
70	ZB2	Einschlagen	1	5
80	AD1	Fertig montiert	1	1
90	KA	zur Ablage	2	4

3_UAS_Grundvorgän...

Aufnehmen und Plazie...

Karte

Regeln

Vorg

Ausw.



MTM-Code



Code des entsprechenden
Analysier-Systems



Datei Bearb Eing Anz Opt

